



راهنمای ورود به سامانه نوید

تیرماه ۱۴۰۰

<http://iumsnavid.vums.ac.ir>




دانشگاه علوم پزشکی و خدمات بهداشتی درمانی ایران


واحد فناوری اطلاعات معاونت آموزشی


نرم افزار ویژه  
یادگیری دانشگاهی



## مرورگر اینترنت

سیستم عامل **ویندوز**: گوگل کروم یا موزیلا فایرفاکس 

سیستم عامل **مک**: گوگل کروم یا سافاری 

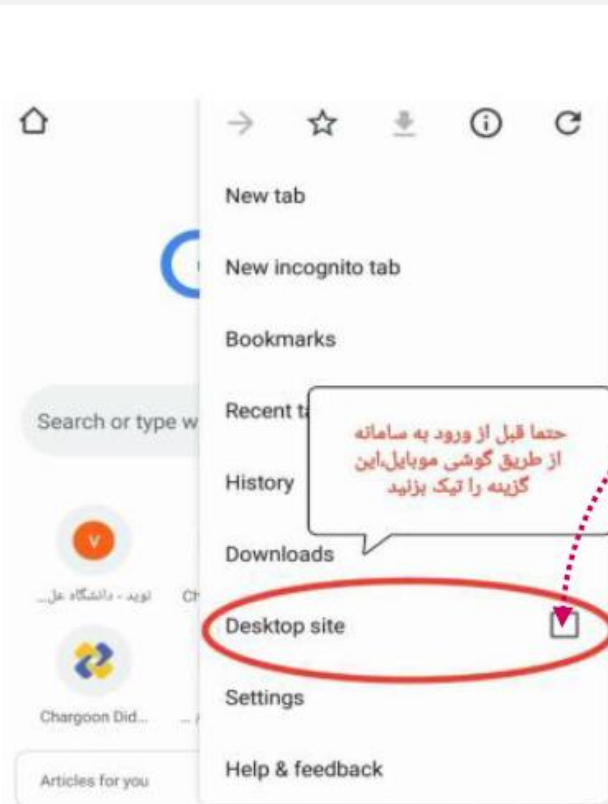
سیستم عامل **اندروید**: گوگل کروم 

سیستم عامل **IOS**: سافاری 




سامانه با مرورگر اینترنت اکسپلورر سازگاری ندارد، توصیه می شود که به هیچ عنوان با این مرورگر وارد سامانه نشوید.



قبل از استفاده از سامانه بر روی گوشی های موبایل و یا تبلت های مشابه گوشی موبایل، حتما از تنظیمات مرورگر گزینه **site desktop** را پیدا کرده و تیک بزنید تا صفحات وب را به صورت کامل و بدون اختلال دریافت کنید.

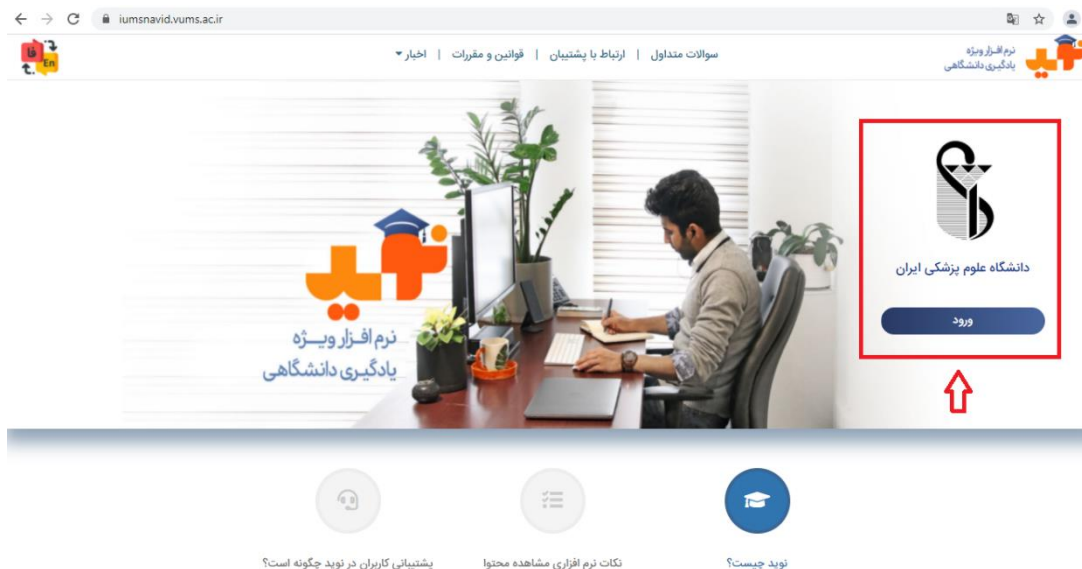


## مشاهده محتوای اسکورم (SCORM) یا فلش (SWF)

-  سیستم عامل ویندوز: مرورگر موزیلا فایرفاکس به همراه نصب **فلش پلیئر مخصوص** فایرفاکس (دقت کنید که محتوای فلش نباید دانلود شود و حتما باید به صورت آنلاین اجرا شود تا شما موفق به مشاهده آن شوید).
-  سیستم عامل مک و IOS: **غیر قابل مشاهده**
-  سیستم عامل اندروید: مرورگر موزیلا فایرفاکس به همراه نصب **فلش پلیئر مخصوص** فایرفاکس

## ورود به سامانه نوید دانشگاه علوم پزشکی ایران

- ۱- انتخاب **مرورگر مورد نظر** جهت ورود به سامانه باتوجه به سیستم عامل دستگاه و توضیحات فوق الذکر  
- ۲- جهت ورود به سامانه نوید دانشگاه علوم پزشکی ایران از آدرس <https://iumsnavid.vums.ac.ir> استفاده نمایید.
- ۳- اولین صفحه ایی که مشاهده خواهید نمود دارای **آرم و لوگوی دانشگاه علوم پزشکی استان ایران** می باشد.



سمت راست دکمه ورود وجود دارد، بر روی آن کلیک کنید.



✓ از طریق دکمه "سما" با نام کاربری و رمز عبور سما می توانید وارد شوید و سپس ایمیل و پسورد خود را وارد نمائید. در تایپ "حروف کوچک و بزرگ ایمیل" نهایت دقت را داشته باشید.

✓ با انجام این کار دیگر به سامانه "سما" وابستگی وجود ندارد و در صورت اشکال در سامانه سما از طریق "نوید" ورود ممکن است.

✓ از ثبت ایمیل دوستان و یا افراد دیگر در زمان ثبت نام در این قسمت **خودداری** فرمایید.

✓ در صورتیکه به هر دلیل امکان ورود از طریق سما برای اولین بار ممکن نبود، از نام کاربری و رمز عبور زیر برای اولین ورود استفاده کنید:

○ نام کاربری: x@email.com و X شماره دانشجویی یا کد استادی در سما

○ رمز عبور: sp۱۲۳۴۵۶



پس از ورود به سامانه بر روی "دکمه پروفایل" کلیک فرمایید و کلیه اطلاعات پروفایل شخصی، شامل: نام و نام خانوادگی، کدملی، ایمیل، شماره تماس و عکس پرسنلی را به طور خوانا و دقیق تکمیل فرمایید.

پس از ورود به سامانه نوید از ستون سمت راست داشبورد "فایل های راهنمای استاد و دانشجو"، را که به صورت pdf و فیلم تهیه شده است را دانلود و مطالعه فرمایید.







تماس با ما

آدرس: تهران، بزرگراه همت جنب برج میلاد، دانشگاه علوم پزشکی ایران، ساختمان ستاد مرکزی دانشگاه، طبقه دوم،

واحد فناوری اطلاعات، اتاق ۲۲۸ و ۲۲۹

ایمیل: [eduit@iums.ac.ir](mailto:eduit@iums.ac.ir)

تلفن: ۰۲۱-۸۸۶۲۲۷۱۰-۸۶۷۰۴۲۲۸-۸۶۷۰۴۲۱۷

<https://edu.iums.ac.ir>

